

FAKÜLTE SAYFASINDAKİ ÖZGEÇMİŞİMİ YÖK VERİ TABANINDAKİ BİLGİLER İLE NASIL EŞLEŞTİRİRİM?

Arş. Gör. Sinan DİKEN

**Fizik Bölümü
Fen Fakültesi
Kilis 7 Aralık Üniversitesi**

SUNUMUN AMACI

Merhaba,

bu sunumda YÖK veri tabanında bulunan özgeçmiş bilgilerimiz ile fakülte web sitemizdeki özgeçmiş sayfasını nasıl eşleştirebileceğimizi detaylı bir şekilde anlatmaya çalışacağım.



BİRİNCİ ADIM – YÖKSİS'E GİRİŞ

1. ADIM

<https://yoksis.yok.gov.tr/>

Yukarıdaki bağlantıdan YÖKSİS sistemine giriş yapıyoruz.



AÇIKLAMALAR

İçerik soru ve sorunları için :

Teknik Destek için e-posta : yoksisdestek@yok.gov.tr

Akademik Teşvik Yazılım Destek için e-posta : tesvikdestek@yok.gov.tr

YÖKSİS'e giriş yapamıyorsanız üniversitenizin personel işlerinden sorumlu birimi ile görüşünüz!

YÖKSİS'e sadece üniversitede görev yapmakta olan öğretim elemanları ve idari personeller girebilmektedir. Öğrenci/Mezunlar bu sisteme girememektedir.

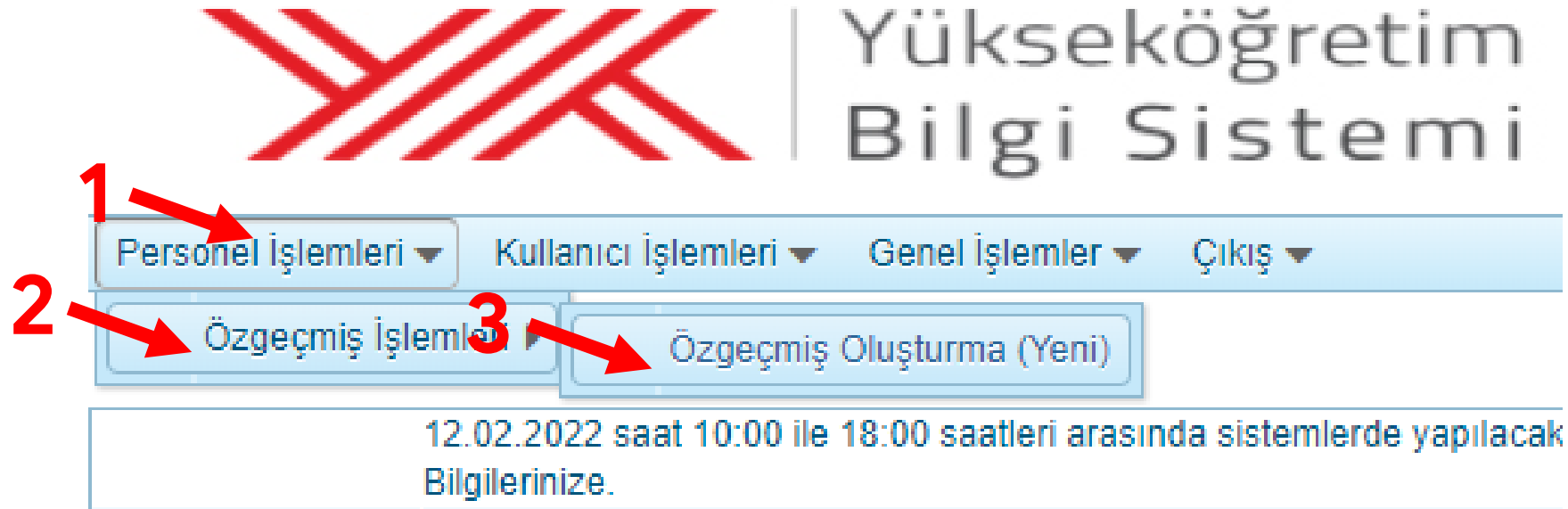
The screenshot shows the login interface for the YÖKSİS system. It features a light blue header with the 'yoksis' logo. Below the header, there are two input fields: 'TC Kimlik No' and 'Şifre'. The 'TC Kimlik No' field has a red error message 'Alan boş' (Field empty) next to it. Below the password field is a CAPTCHA image showing the word 'TİMİT' and a refresh button. A blue 'Giriş' (Login) button is positioned below the CAPTCHA. At the bottom of the form, there is a link for 'Şifremi Unuttum' (Forgot my password).

İKİNCİ ADIM – ÖZGEÇMİŞ SAYFASINA GİRİŞ

2. ADIM

<https://yoksis.yok.gov.tr/>

YÖKSİS arayüzünden ÖZGEÇMİŞ sayfasına tıklıyoruz.



ÜÇÜNCÜ ADIM – YÖKSİS BAĞLANTISINI ELDE ETME

3. ADIM

Sırasıyla; 1 ve 2 ile gösterilen kısımlara tıklayıp, 3 ile gösterilen bağlantıyı kopyalayalım. Bu bağlantıyı daha sonra fakültemizin cv sayfasında kullanacağız.

ARAŞTIRMA GÖREVLİSİ SİNAN DİKEN

1

2

YÖK Akademik

Yazar Numaraları ve İzinler

Sınav Numarası

Araştırmacı ID 40073

Ulusal ve uluslararası yayın veritabanlarından daha sağlıklı veri çekebilmemiz için var olan id bilgilerinizi giriniz.

ORCID YENİ ORCID AL ?

Researcher ID YENİ RESEARCHERID

Scopus Author Identifier

ISNI

YÖKAKADEMİK sistemimizdeki profil sayfanız için ayarları buradan yapabilirsiniz. Profil sayfanıza direkt erişim için aşağıdaki linki kullanabilirsiniz.

3

<https://akademik.yok.gov.tr/AkademikArama/AkademisyenGorevOgrenimBilgileri?islem=direct&authorId=625DAEAB985A3BE1>

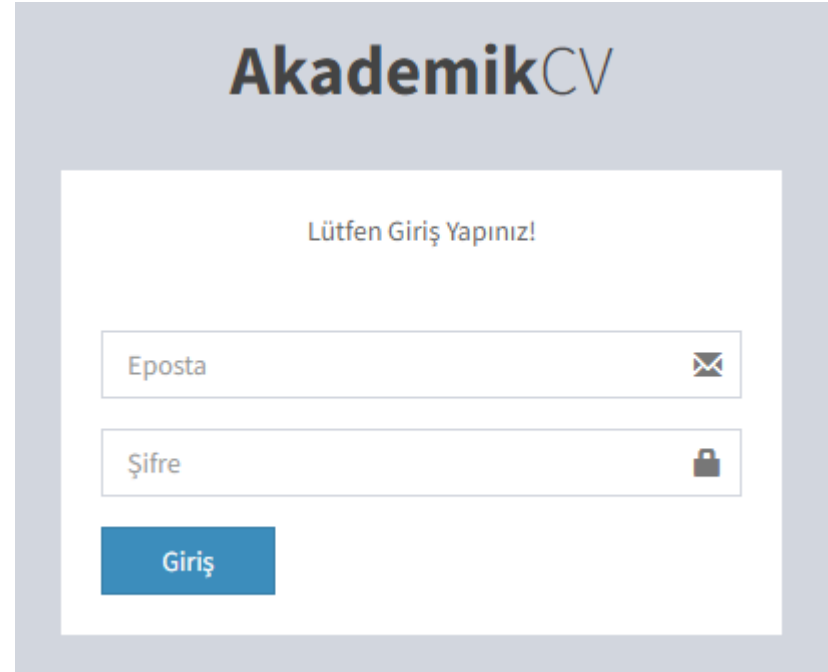
YökAkademik Sayfam

4. ADIM – FAKÜLTEMİZİN CV SAYFAINA GİRİŞ

4. ADIM

http://kilis.edu.tr/akd_cv/admin/index.php

Yukarıdaki bağlantıyı kullanarak fakültemizin CV düzenleme sayfasına bağlanıyoruz. Burada, e-mail adresimiz ve şifremiz ile giriş yapıyoruz.



AkademikCV

Lütfen Giriş Yapınız!

Eposta

Şifre

Giriş

5. ADIM – FAKÜLTEMİZİN CV SAYFASINDA DÜZENLEMELER

5. ADIM

Giriş yaptığımız fakültemizin CV düzenleme sayfasında sırasıyla

(1) **Kişisel Bilgiler** ve (2) **Öz Bilgilerini Düzenle** butonlarına tıklıyoruz.

AkademikCV

Menü

- Kişisel Bilgiler
- Öz Bilgilerini Düzenle
- Çıkış

Akademik CV

Öz Bilgilerini Güncelle

Ünvanı

Arş. Gör.

Resim Seç

Choose File No file chosen

Yüklenmiş Resim

Adı, Soyadı

Sinan Diken

YÖK Sayfam

<https://akademik.yok.gov.tr/AkademikArama/AkademisyenGorevOgrenimBilgileri?islem=direct&authorId=625DAEAB985A3BE1>

Fakülte

Fen Edebiyat Fakültesi

Yandaki sayfada bulunan **YÖK Sayfam** bölümüne 3. adımda kopyaladığımız linki yapıştırıyoruz.

Sayfanın en altında bulunan **KAYDET** butonuna tıklıyoruz.

Böylece CV eşleştirme işlemi tamamlamış oluyoruz.

YÖKSİS ŞİFREMİ ŞU ANDA HATIRLAMİYORUM!

Eğer YÖKSİS şifrenizi işlemler esnasında hatırlamadıysanız, aşağıdaki yöntemi kullanabilirsiniz.

<https://akademik.yok.gov.tr/AkademikArama/>

sitesinde bağlantıyoruz ve ismimizi yazarak YÖK veri tabanında aratıyoruz.



YÖK AKADEMİK İLE İŞLEMLERİMİZİ TAMAMLAMA

Arama sonuçlarını gösteren sayfada **Akademisyenler** yazan yere tıklıyoruz.

sinan diken için arama sonuçları



Akademisyenler
1 sonuç bulundu

YÖK AKADEMİK İLE İŞLEMLERİMİZİ TAMAMLAMA

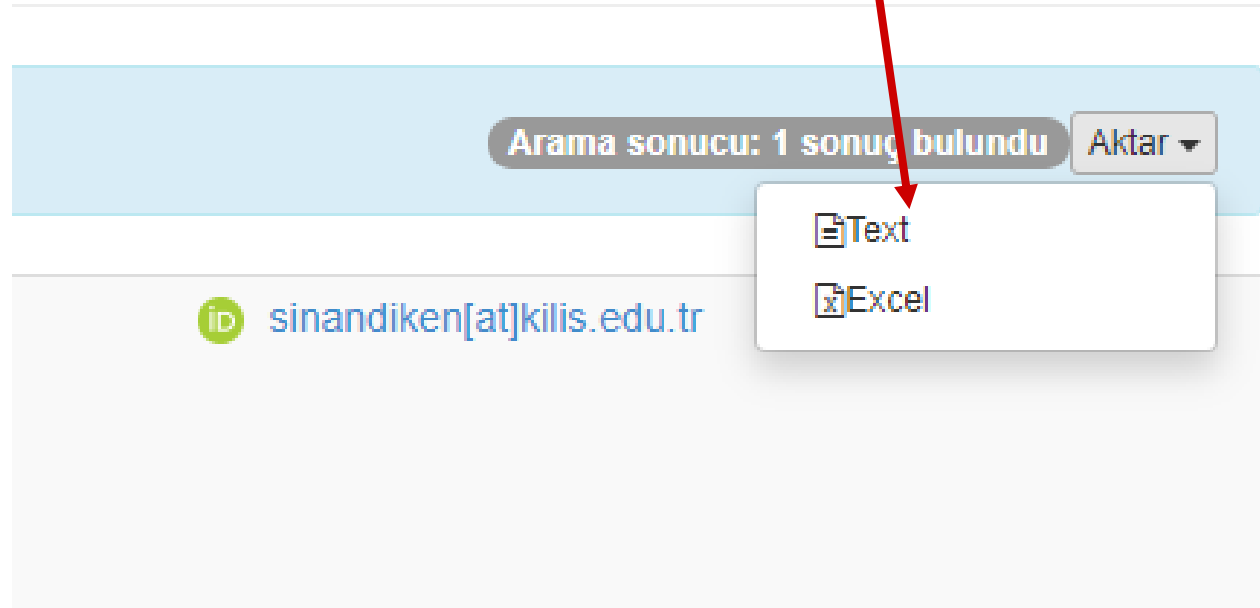
Bu adımda profilimize ait YÖK akademik sayfasına ulaşmış bulunuyoruz.

Bu sayfa üzerinde «**aktar**» yazan butona tıklıyoruz.

The screenshot shows the YÖK Academic Profile page for Sinan Diken. On the left, there are navigation tabs: 'Akademisyenler' (1), 'Unvan(lar)', and 'Üniversiteler'. Below these are 'Filtrele' and 'Filtreyi Kaldır' buttons. The main content area shows search results for 'sinan diken için arama sonuçları'. The search results include a profile card for Sinan Diken, who is an 'ARAŞTIRMA GÖREVLİSİ' (Research Assistant) at 'KİLİS 7 ARALIK ÜNİVERSİTESİ/FEN-EDEBİYAT FAKÜLTESİ/FİZİK BÖLÜMÜ/FİZİK ANABİLİM DALI'. His research areas are 'Fen Bilimleri ve Matematik Temel Alanı' and 'Fizik'. To the right of the profile card, there is a search bar with the text 'Arama sonucu: 1 sonuç bulundu' and a green 'Aktar' button with a dropdown arrow. A red arrow points from the text above to this 'Aktar' button.

YÖK AKADEMİK İLE İŞLEMLERİMİZİ TAMAMLAMA

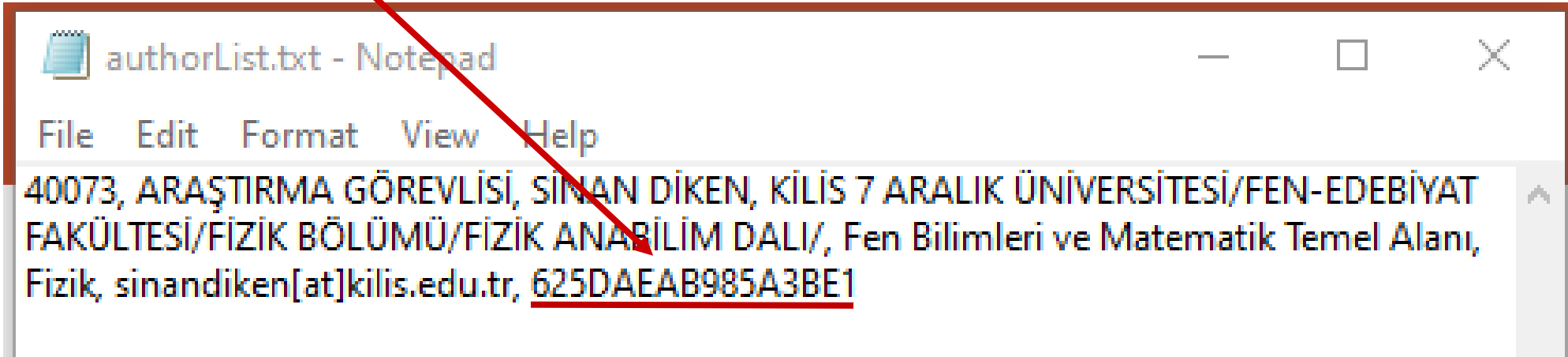
Aktar butonuna tıkladıktan sonra çıkan «**TEXT**» butonuna tıklıyoruz.
Böylece profilimize ait text dosyasını indiriyoruz.



YÖK AKADEMİK İLE İŞLEMLERİMİZİ TAMAMLAMA

İndirdiğimiz text dosyası içerisinde en sonda bulunan, rakamlar ve harflerden oluşan **kısmı** kopyalıyoruz.

ÖNEMLİ NOT: Aynı isim ve soy isimde birden fazla akademisyen olması durumunda text dosyası içerisinde sizin profilinize ait kodu kopyalamanız gerekmektedir.



YÖK AKADEMİK İLE İŞLEMLERİMİZİ TAMAMLAMA

- Bir önceki adımda kopyaladığımız kodu, aşağıdaki linkte en sondaki = işaretinden sonra yapıştırıyoruz.
- Böylece fakültemiz cv sayfasındaki 3. adımda anlatılan linki elde etmiş oluruz.
- Bu linki kullanıp 3. adımdan devam ederek işlemimizi tamamlarız.

<https://akademik.yok.gov.tr/AkademikArama/AkademisyenGorevOgrenimBilgileri?islem=direct&authorId=>

